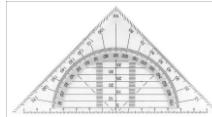




Afin de commencer l'année dans les meilleures conditions, voici le matériel souhaité pour la rentrée :

Dans le cartable (rigide et sans roulettes)

- ❑ Une farde à rabats avec élastiques, format A4
- ❑ 50 chemises en plastique transparent
- ❑ 14 fardes à devis (avec languettes rabattables) : assortiment de couleurs
- ❑ 1 classeur (épaisseur 8cm) + 2 intercalaires
- ❑ 1 ardoise blanche (pour Velléda)
- ❑ Dictionnaire « Larousse **Junior** » de poche
- ❑ Une latte graduée de 30cm rigide
- ❑ Une équerre ARISTO rigide



Contenu du plumier (le tout marqué au nom de l'enfant)

- | | |
|---------------------------------------|--|
| ❑ Un stylo à encre effaçable | ❑ Taille-crayon <u>avec réservoir</u> |
| ❑ Cartouches bleues | ❑ Une paire de ciseaux |
| ❑ Effaceur | ❑ 1 gros tube de colle |
| ❑ 2 crayons ordinaires | ❑ 2 <u>fins</u> marqueurs VELLEDA + un petit chiffon |
| ❑ Gomme blanche | ❑ Des crayons de couleurs |
| ❑ Latte graduée <u>rigide</u> de 15cm | ❑ Des marqueurs de couleurs |
| ❑ 2 bics à 4 couleurs | |
| ❑ 2 marqueurs fluorescents | |

Pas de Tipp-ex, même en souris !
Merci de limiter le nombre de plumiers.

N'oubliez pas de prévoir...

- ❑ Un rouleau de plastifiant pour recouvrir les cahiers que votre enfant recevra en classe
- ❑ Du matériel de réserve à la maison afin que votre enfant soit toujours en ordre 😊
- ❑ Une boîte à tartines, une boîte à collation et une gourde, toutes les 3 nominatives
- ❑ Un paquet de mouchoirs
- ❑ La tenue de gymnastique (avec chaussettes blanches) dans un sac de toile
- ❑ Le sac de piscine, sans oublier le bonnet rouge

→ Enfin, **MERCI** de veiller à ce que le matériel de votre enfant soit renouvelé dès que l'un des éléments est abimé ou manquant !

En vous remerciant d'ores et déjà de votre collaboration, c'est avec plaisir que je vous rencontrerai dès la rentrée.

Madame Patricia